



HERRAMIENTAS DIGITALES EN EL IES CARRASCAL

Guía para padres



¿QUÉ NECESITAS SABER SOBRE LAS HERRAMIENTAS DIGITALES DE TUS HIJOS?

- Usuario y contraseña de Educamadrid.
- Herramientas digitales de Educamadrid:
 - Aula Virtual
 - Correo electrónico
 - Cloud
- Raíces / Roble: usuario y contraseña
- Uso de Raíces / Roble
- Herramientas de Microsoft y Google vinculadas a la cuenta de Educamadrid.



Usuario y contraseña de Educamadrid.

- A todo alumno que pertenece a un centro educativo público de la Comunidad de Madrid se le asigna una cuenta de Educamadrid a la que se accede con un nombre de usuario y una contraseña.
- Es importante que los padres / tutores legales conozcan ambos. Así podemos entrar en su correo y demás espacios de Educamadrid para saber si están haciendo un buen uso de éstos, además de poder comprobar y ayudar al desempeño del trabajo diario de los alumnos.
- Es importante remarcar que todos los alumnos conocen su usuario y contraseña. En caso de olvido, deberemos **recuperar esta información** recurriendo al tutor de su grupo. Este no puede averiguar la contraseña (es secreta) pero sí el usuario y generar una nueva contraseña, que invalida la anterior olvidada.

Herramientas digitales de Educamadrid.

Acceso.

1. En un navegador, usa un buscador, p.ej. Google, e introduce la palabra "Educamadrid".
2. Accede a la primera entrada de las disponibles.



Herramientas digitales de Educamadrid.

Acceso.

3. En este sitio web encuentras un acceso común a todas las aplicaciones a las que se puede acceder con usuario de Educamadrid.



The screenshot displays a user interface for digital educational services. At the top, there are four navigation tabs: 'Servicios Educativos' (highlighted in red), 'Espacios de Formación', 'Comunidades Virtuales', and 'Espacios Institucionales'. Below the tabs is a grid of eight service cards, each with an icon, a title, and a brief description.

Servicios Educativos	Espacios de Formación	Comunidades Virtuales	Espacios Institucionales
 Webs y usuarios Gestión de usuarios, webs de centros, espacios colaborativos...	 Aulas Virtuales Recursos, actividades, exámenes, cuaderno del profesor...	 Mediateca Vídeos, audios, imágenes, diseños 3D, rutas...	 Cloud Almacenamiento de archivos, edición colaborativa...
 Correo Correo electrónico para docentes y alumnado.	 Formularios Creación de formularios para recogida de datos.	 Generador de Boletines Generador de boletines (<i>newsletters</i>) en formato HTML.	 MAX Sistema operativo centrado en la comunidad educativa.



Herramientas digitales de Educamadrid.

Webs y usuarios

Usa tu cuenta de **EducaMadrid** (sin @educa.madrid.org)

Usuario

Contraseña

Acceder

[Olvidé mi contraseña](#) [Ayuda](#)

Puedes acceder desde www.educa2.madrid.org/web/educamadrid, aunque para disfrutar de todas sus funciones tienes que entrar con tus credenciales de EducaMadrid.

Cerrar

Aquí el alumno dispone de un lugar donde generar una página web personal.

También podemos modificar la contraseña actual por una nueva, mas de nuestro gusto, ya que la generada por un profesor, por ejemplo, una contraseña segura de tipo aleatorio, puede ser muy farragosa y difícil de recordar. Si se genera una nueva, recomendamos anotarla y que los tutores legales guarden esa información por si la olvida el alumno.

Acceso a Webs y usuarios. Modificación de la contraseña.

Si hacemos click sobre el vínculo podemos, con el usuario y contraseña acceder a dicho servicio.

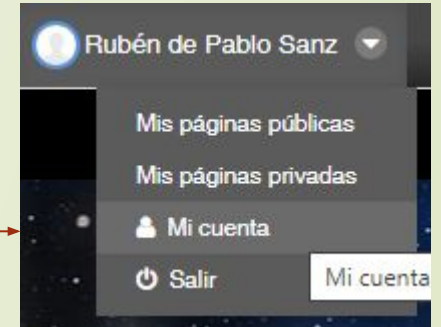
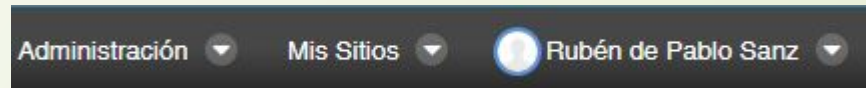


Herramientas digitales de Educamadrid.

Webs y usuarios

Modificación de la contraseña.

1. Hay que acceder al usuario que aparece en la parte derecha.



2. Hacemos click en “Mi cuenta”.

3. Una vez allí, nos metemos en contraseña.

4. Se introducen la antigua, la nueva y se confirma.

Contraseña

Contraseña actual

Nueva contraseña

Confirmación



Herramientas digitales de Educamadrid.


Aula Virtual

Acceso.

Al entrar en el enlace de Educamadrid llegamos a un buscador de Aulas Virtuales. Debemos introducir la palabra Carrascal. Y hacer click en el símbolo señalado en la imagen.

Aula Virtual:

10 resultados por página

<u>Código</u>	<u>Tipo</u>	<u>Centro</u>	<u>Localidad</u>	<u>Aulas Virtuales</u>
28001769	IES	EL CARRASCAL	Arganda del Rey	

Resultados: 1 - Página 1 de 1

<http://aulavirtual3.educa.madrid.org/ies.elcarrascal.arganda>



Herramientas digitales de Educamadrid.

Aula Virtual

Estructura.

Los alumnos cuentan con cursos creados por los profesores de las distintas materias. Si queremos acceder a un curso de nuestro hijo/a debemos entrar acreditados con el usuario y contraseña que se introducen en “Acceder” en el extremo superior derecha de la página. Al proceder así es más fácil encontrar cursos, ya que una vez acreditado, la web crea un espacio denominado “Mis Cursos” donde se ven aquellos en los que ha sido matriculado por sus profesores. Está situado en la parte inferior.

Usted no se ha identificado. [\(Acceder\)](#)

Mis cursos

TIC 1º Bachillerato



Tecnología e Ingeniería I (Rubén)



Aulas Virtuales

Recursos, actividades, exámenes,
cuaderno del profesor...

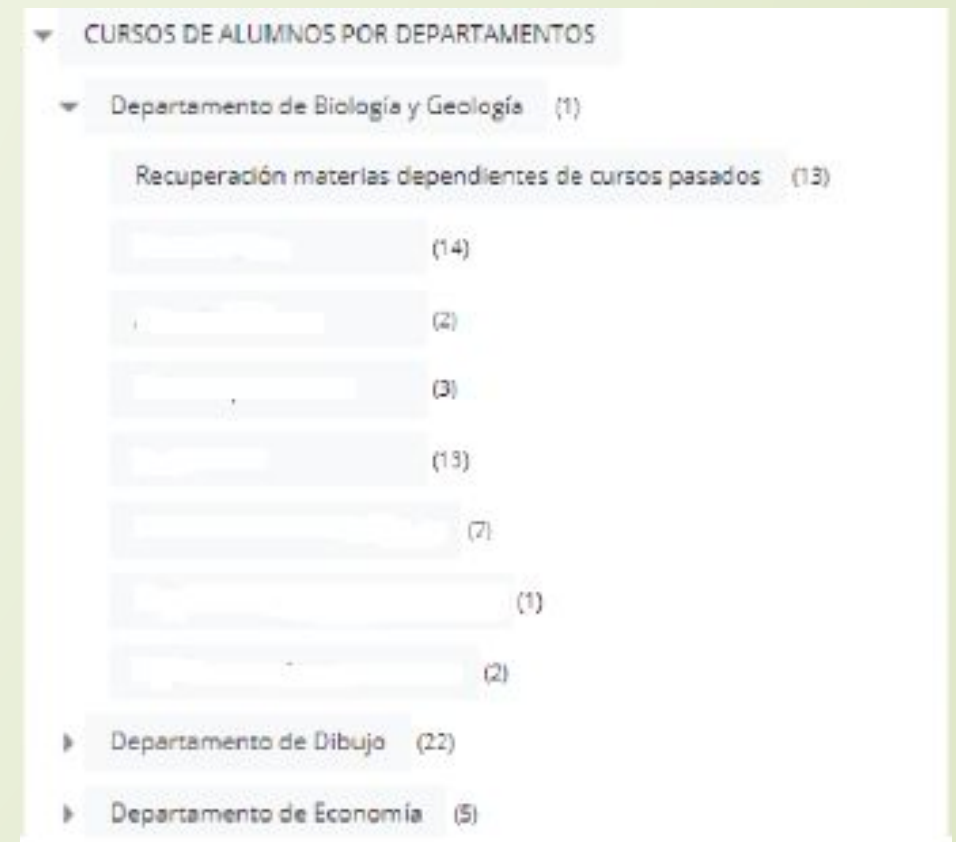
Herramientas digitales de Educamadrid.

Aula Virtual

Estructura.

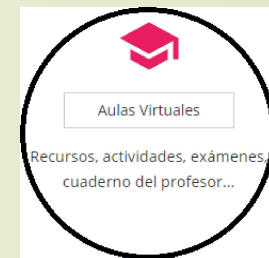
Además de con “Mis cursos”, podemos acceder mediante un índice en el que los cursos se clasifican por categorías, a modo de carpetas.

1. Primero accedemos al departamento donde esté asignada la materia del curso.
2. Dentro del departamento, podemos encontrar la materia directamente, si el curso es compartido por varios profesores
3. Sino está aquí, dentro buscamos la carpeta del profesor que la imparte y ahí encontraremos el curso y materia.



Herramientas digitales de Educamadrid.

Aula Virtual



Que podemos encontrar en un curso.

Recursos. *Enlaces* a páginas de Internet. *Archivos* con material para imprimir y estudiar o ejercicios que hay que hacer. Hay profesores que solo usan estas funciones, como complemento a su actividad docente en clase.

Actividades. si se hace un uso más intensivo del Aula Virtual, se añaden actividades. La mas importantes son:

Tareas. Suponen que hay que subir un archivo de entrega al curso, con una fecha desde la cual se puede entregar, otra a partir de la cual están retrasados y una fecha y hora límite a partir de la cual no se puede, salvo excepciones entregar.

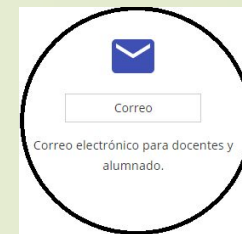
Cuestionarios. Son a modo de exámenes que se hacen online, en casa o en clase, con un tiempo limitado y acotado, con día y hora, para contestar las preguntas.

En ambos casos hay una nota y corrección que podremos consultar si entramos con usuario y contraseña de nuestro hijo/a (en la misma tarea o cuestionario o en la sección de calificaciones)

Chat. Algunos profesores utilizan el chat para que los alumnos se puedan comunicar entre ellos o con el propio profesor. Es importante que se haga un buen uso y responsable de este chat con objetivos exclusivamente didácticos para que éste recurso resulte útil para el alumnado.

Herramientas digitales de Educamadrid.

Correo Educamadrid



- Se puede acceder al correo institucional de Educamadrid a través del acceso común a todas las aplicaciones de Educamadrid descrita anteriormente o buscando en cualquier navegador “correo educamadrid”.

Accede con tu cuenta de EducaMadrid. ¿Necesitas ayuda?

Nombre de usuario

Contraseña

INICIAR SESIÓN

Correo electrónico **para toda la comunidad educativa**. El alumnado dispone de una dirección para uso educativo, y sólo recibirá correos de cuentas de EducaMadrid.

Acceso vía web o mediante clientes de correo en diferentes dispositivos (tablet, móvil...), y utiliza protocolos seguros.

[Ayuda](#) [Seguridad anti-spam](#)

- Es recomendable acceder y consultar la cuenta de correo para asegurarnos que el alumno está haciendo un buen uso de esta herramienta.
- En esta cuenta de correo solo pueden recibir correos de Educadamadrid salvo que los tutores legales soliciten permiso a través de una ficha dirigida al TIC o tutor del centro, que se encuentra en la sección “Kit digital” de la web del centro.

Herramientas digitales de Educamadrid.

Cloud Educamadrid



- Se puede acceder a la nube de Educamadrid a través del acceso común a todas las aplicaciones de Educamadrid descrita anteriormente.
- Cloud es un sistema digital de almacenaje de documentos donde los alumnos pueden conservar documentos digitales y/o compartir con otros usuarios de educamadrid.
- Estos documentos también pueden ser editados online por varios usuarios a la vez (igual que con Google Docs), lo que permite que varios alumnos trabajen en grupo con el mismo documento online.

Cloud
EducaMadrid

Tu usuario, sin @...


Contraseña

Iniciar sesión en EducaMadrid

Acceso a herramientas de **uso exclusivamente educativo** sujetas a la política de privacidad y a las condiciones de uso del entorno **EducaMadrid**.


Raíces / Roble: usuario y contraseña

- Raíces o Roble es un portal que proporciona a las familias la información sobre la actividad de los estudiantes en el centro educativo a lo largo del curso. Sirve, además, de plataforma de interacción entre el centro y las familias para realizar el seguimiento educativo del alumno (calificaciones, comunicación de faltas de asistencia, etc)
- **Usuario y contraseña:** las credenciales de acceso las proporciona el centro educativo. En caso de no recordar el usuario o contraseña, hay que solicitar credenciales nuevas a través de un correo dirigido a la Jefatura de Estudios del centro (jestudios.ies.elcarrascal.arganda@educamadrid.org)




The image shows a screenshot of the Raíces login page. At the top left, it says "Sistema Integral de Gestión Educativa Comunidad de Madrid" and "raíces" in a large blue font. To the right, there are navigation links: "¿Qué es?", "Contacto", "Formación", and "Canal Raíces". Below this is a large illustration of three people (two women and one man) standing in front of a desk with various educational icons like a clipboard, a lightbulb, a magnifying glass, and a book. On the right side of the page, there is a login form titled "Acceso" with fields for "Usuario" and "Contraseña", a checkbox for "Mostrar contraseña", and a blue "Entrar" button. At the bottom of the form, there are links for "Acceso con Certificado Digital", "¿Olivó su contraseña?", and "Descarga de credenciales".

Uso de Raíces / Roble



- A través de esta plataforma los tutores legales pueden obtener información relativa al centro (dirección, teléfono, correo electrónico, etc), el calendario escolar, o los datos del alumno que los tutores legales han facilitado al centro.
- En el **tablón de anuncios** se puede consultar el calendario de Exámenes formato EvAU de 2º de Bachillerato y el calendario de exámenes y/o entrega de trabajos para recuperar asignaturas pendientes.
- **Consulta de notas:** para consultar sus notas, hay que pulsar en el menú lateral la opción "Seguimiento del curso" y cuando éste se despliegue, hacerlo sobre "Notas del curso actual". Se mostrarán en el escritorio sus calificaciones en la 1ª Evaluación. Para consultar las notas de otras evaluaciones, hay que pulsar sobre el desplegable "Evaluación" y elegir la deseada.
- **Consulta de calificaciones de actividades evaluables:** esta vez habrá que pulsar en "Actividades evaluables" y cuando éste se despliegue, hacerlo sobre "Convocatoria 1ª evaluación". A continuación hay que elegir la materia (asignatura) de la que se quiere consultar la calificación y, a continuación, pulsar en "Enviar".

Uso de Raíces / Roble



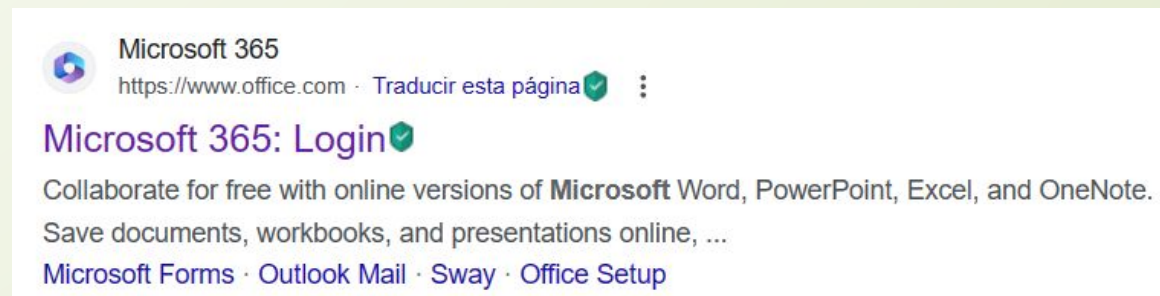
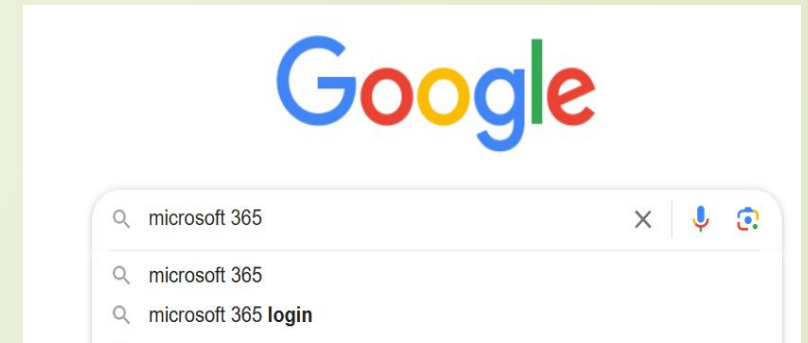
- ❑ A través de Roble, el centro o los profesores pueden enviarles un mensaje o correo. En caso de que se envíe un correo, es importante destacar que no pueden contestar a este correo, ya que estas respuestas no llegarán. Si quieren contestar o comentar algo sobre el correo que se les ha enviado, pueden hacerlo escribiendo a la dirección de correo de educamadrid (en las agendas de los alumnos, que han debido de apuntar a principios de curso)
- ❑ Se recomienda que los alumnos no accedan con las credenciales de los tutores legales a esta plataforma, ya que podrían suplantarlos en las comunicaciones con el centro.

Herramientas de Microsoft y Google vinculadas a la cuenta de Educamadrid.

Microsoft

Acceso.

1. En un navegador, usa un buscador, p.ej. Google, e introduce la palabra "Microsoft 365".
2. Accede a la entrada para iniciar sesión (login).



Herramientas de Microsoft y Google vinculadas a la cuenta de Educamadrid.

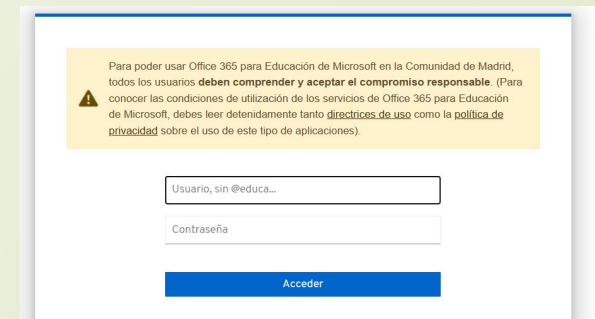
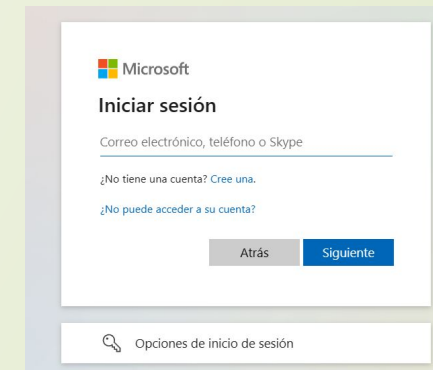
Microsoft

Acceso

3 Pulsamos en “Iniciar sesión”.

4 Introducimos las mismas credenciales que usamos para acceder a las herramientas de Educamadrid.

5 Volvemos a introducir las credenciales. El nombre de usuario será esta vez el mismo pero omitiendo la parte de “@educa.madrid.org”




Herramientas de Microsoft y Google vinculadas a la cuenta de Educamadrid.

Microsoft

Herramientas:

- Con las credenciales de Educamadrid, podemos acceder a todas las herramientas que esta plataforma proporciona excepto "Outlook" (recuerden que el usuario de Educamadrid solo pueden usar la herramienta de Educamadrid para recibir correos)
- En esta plataforma, los alumnos pueden crear documentos o presentaciones, almacenarlos y/o compartirlos con otros usuarios de Educamadrid.



Herramientas de Microsoft y Google vinculadas a la cuenta de Educamadrid.

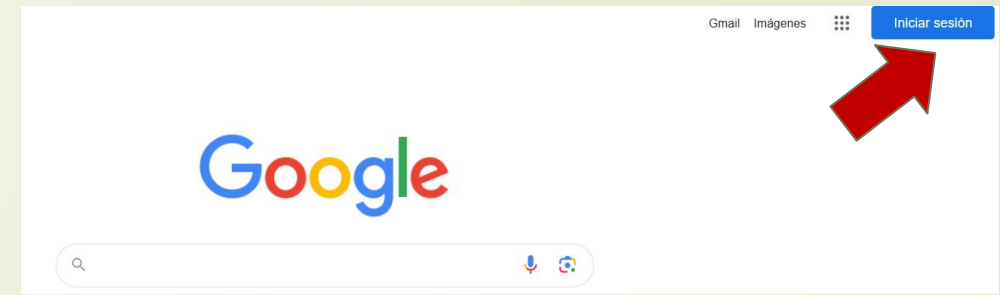
Google Workspace

Acceso.

1 Cerrar cualquier sesión de Gmail o de cualquier otro servicio de Google que podamos tener iniciada en el equipo.

2 Iniciar sesión en “google.es” con el correo completo de Educamadrid completo.

3 Nos deriva a una página vinculada a educamadrid, al reconocer el dominio educa.madrid.org . Aquí introducimos de nuevo nuestro usuario de educamadrid SIN @educa.madrid.org



Acceso a los servicios de Google Workspace for Education desde EducaMadrid.

Servicios ofrecidos por la empresa Google LLC, sometidos al convenio firmado con la Comunidad de Madrid y ajenos a la Plataforma EducaMadrid.

Para poder usar Google Workspace for Education en la Comunidad de Madrid, todos los usuarios **deben comprender y aceptar el compromiso responsable**. (Para conocer las condiciones de utilización de los servicios de Google Workspace for Education, debes leer detenidamente tanto las [directrices de uso](#) como la [política de privacidad](#)).

Usuario, sin @educa...

Contraseña

Acceder

Si continúas, **saldrás de los servidores de EducaMadrid** y Google será el encargado del tratamiento de los datos.

Puedes ejercer, si lo deseas, tus derechos de acceso, rectificación y supresión de datos, así como solicitar que se limite el tratamiento de tus datos personales, oponerte al mismo, etc.

Herramientas de Microsoft y Google vinculadas a la cuenta de Educamadrid.

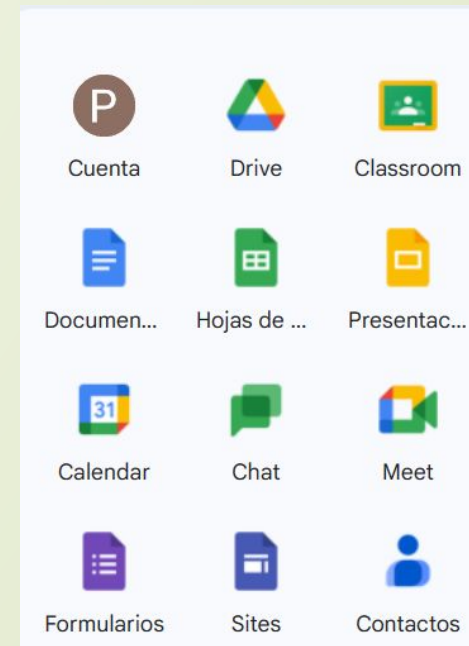
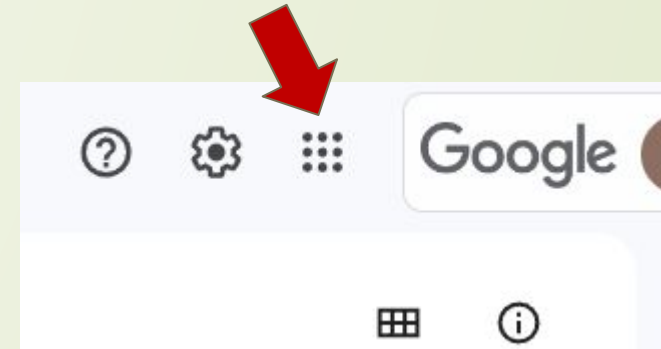
Google Workspace

Acceso.

4 Pulsamos en el icono con nueve puntos para acceder a las aplicaciones disponibles.

Herramientas

De manera muy similar a como pueden hacer en la plataforma de Educamadrid y/o en la de Microsoft, los alumnos pueden crear documentos o presentaciones, almacenarlos y/o compartirlos con otros usuarios de Educamadrid. En esta plataforma tampoco hay correo asociado.





Muchas gracias por su atención.

IES El Carrascal. Arganda del Rey