

TAREA 3 ROPA Y COLORES

TASK 3 CLOTHES AND COLOURS

Alcobendas 3 de mayo de 2020

Esta semana trabajamos la forma escrita de la ropa y repasamos de nuevo los colores.

Los alumnos pueden copiar el nombre en inglés:

Ficha 1 Leer el nombre de la ropa. Colorear la ropa.

Ficha 2 Copiar el nombre.

Ficha 3 Leer debajo de qué color se colorean las prendas de ropa. (Mirar la ficha original, en color).

Los que no tengan impresora simplemente escribir en un folio o cuaderno el nombre la ropa y los colores y hacer un dibujo al lado. Los dibujos de los niños son muy creativos. Animadles y dejad que ellos hagan su propia versión de la ropa. A mí personalmente me encantan. (Una sola tarea)

Escribir el nombre del niño, curso y fecha en cada ficha o folio. Guardar junto con las fichas anteriores. No enviar todavía hasta que os facilite una dirección de correo. Se hará un envío de varias fichas juntas.

Os reenvío de nuevo el enlace de los vídeos sobre la ropa y los colores para escuchar su pronunciación. Por favor dadle a los niños un fuerte beso de mi parte y espero que disfruten mucho.

ROPA Y COLORES

<https://www.youtube.com/watch?v=jTBVpfZWfBA>

https://www.youtube.com/watch?v=CdLW5t_aki8

<https://www.youtube.com/watch?v=pHer1COWyrQ>

<https://www.youtube.com/watch?v=MCNqFmMAEEU>

https://www.youtube.com/watch?v=zxlpA5nF_LY

Un saludo

Loli Atienza

Alcobendas 26th April 2020

This week we will work on the written form of the CLOTHES vocabulary.

Students can copy the name in English:

Worksheet 1 Read the name of the clothes. Color the clothes.

Worksheet 2 Rewrite the name.

Worksheet 3 Search the colours and colour the clothes. Look at the original worksheet.

Those without a printer simply copy the name and draw a picture of the clothes and colours to the side. I love their pictures. (Only one task).

Write the child's name, class and date on each sheet or page. Save along with the previous tabs. Do not send until I provide you with an email address. Several cards will be sent together.

We forward you again the link of the videos about the clothes and colours to hear their pronunciation.

CLOTHES AND COLOURS

<https://www.youtube.com/watch?v=jTBVpfZWfBA>

https://www.youtube.com/watch?v=CdLW5t_aki8

<https://www.youtube.com/watch?v=pHer1COWyrQ>

<https://www.youtube.com/watch?v=MCNqFmMAEEU>

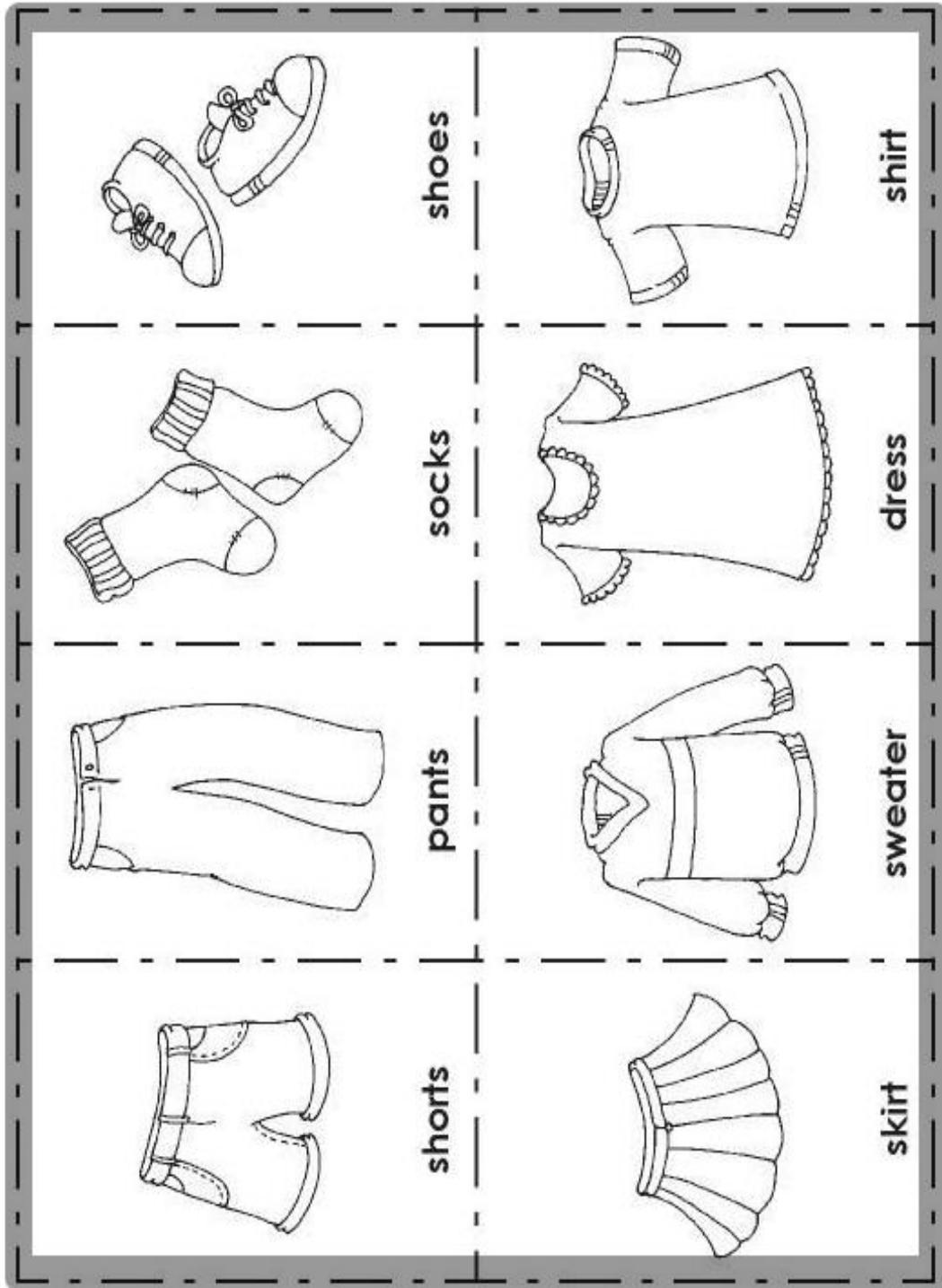
https://www.youtube.com/watch?v=zxlpA5nF_LY

Greetings







Loli Atienza Please give a great huge and Kiss to my pupils from their teacher.

Colorear

Clothes

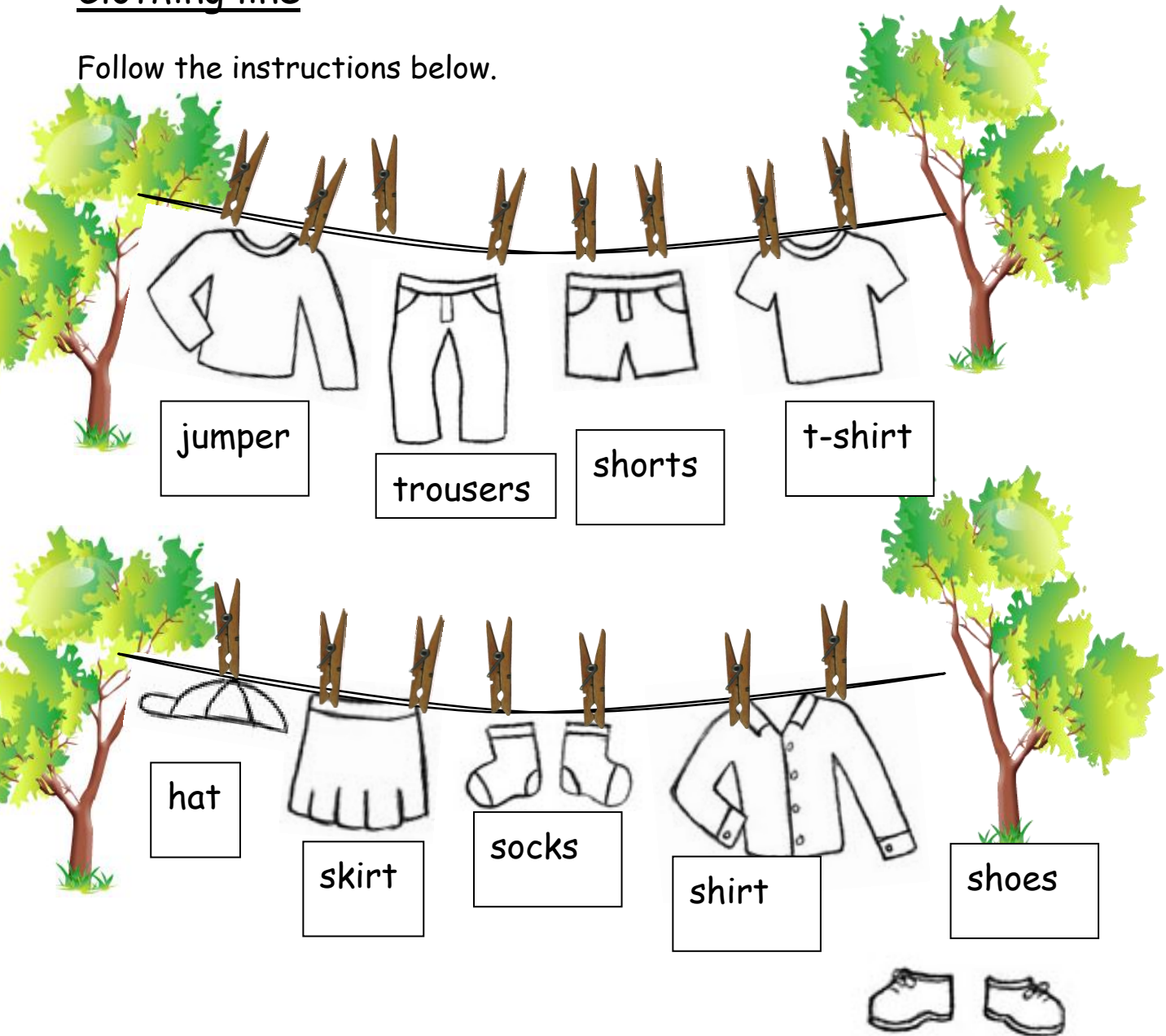


Escribir el nombre debajo

	Hat H _____		Jeans _____
	Jumper _____		Jacket _____
	Skirt _____		Shorts _____
	Shoes _____		Socks _____
	T-shirt _____		Trousers _____

Clothing line

Follow the instructions below.



Colour the t-shirt blue .	Colour the socks green .
Colour the skirt pink .	Colour the trousers yellow .
Colour the jumper red .	Colour the shirt purple .
Colour the shoes orange .	Colour the hat black .
Colour the shorts white .	