

FICHA 17

Nombre y apellidos

- ◆ Escribe $<$, $>$ o $=$ según corresponda.

$23 \bigcirc 54$

$38 \bigcirc 35$

$46 \bigcirc 50$

$38 \bigcirc 39$

$43 \bigcirc 43$

$55 \bigcirc 45$

$30 \bigcirc 34$

$13 \bigcirc 31$

$40 \bigcirc 38$

$59 \bigcirc 59$

$44 \bigcirc 48$

$22 \bigcirc 21$

- ◆ Colorea el número más cercano.

Box 1: Target 34. Numbers: 50, 32, 35, 32.

Box 2: Target 45. Numbers: 42, 50, 49, 50.

Box 3: Target 51. Numbers: 48, 56, 45, 56.

- ◆ Rodea la decena más próxima.

$23 \rightarrow 20 \quad 30$

$39 \rightarrow 30 \quad 40$

$47 \rightarrow 40 \quad 50$

$54 \rightarrow 50 \quad 60$

$21 \rightarrow 20 \quad 30$

$26 \rightarrow 20 \quad 30$

Nombre: _____

Sumas llevando. (Dos cifras. Ficha 1)



$$\begin{array}{r} 57 \\ + 43 \\ \hline \end{array}$$

$$\begin{array}{r} 55 \\ + 18 \\ \hline \end{array}$$

$$\begin{array}{r} 44 \\ + 96 \\ \hline \end{array}$$

$$\begin{array}{r} 26 \\ + 18 \\ \hline \end{array}$$

$$\begin{array}{r} 23 \\ + 48 \\ \hline \end{array}$$

$$\begin{array}{r} 37 \\ + 19 \\ \hline \end{array}$$

$$\begin{array}{r} 65 \\ + 56 \\ \hline \end{array}$$

$$\begin{array}{r} 64 \\ + 78 \\ \hline \end{array}$$

$$\begin{array}{r} 91 \\ + 19 \\ \hline \end{array}$$

$$\begin{array}{r} 23 \\ + 77 \\ \hline \end{array}$$

$$\begin{array}{r} 82 \\ + 49 \\ \hline \end{array}$$

$$\begin{array}{r} 38 \\ + 49 \\ \hline \end{array}$$

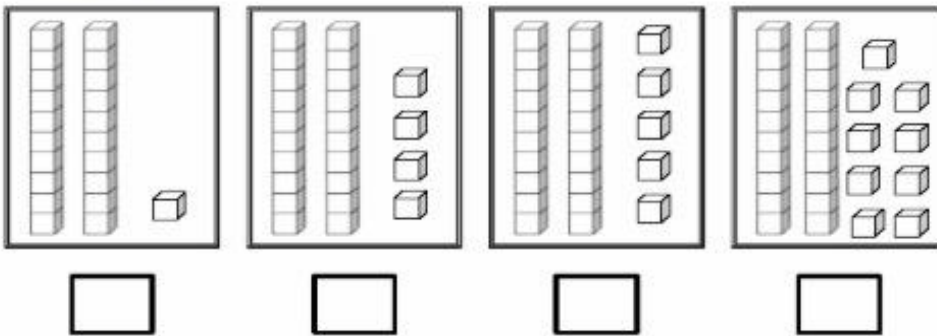
$$\begin{array}{r} 17 \\ + 18 \\ \hline \end{array}$$

$$\begin{array}{r} 35 \\ + 15 \\ \hline \end{array}$$

$$\begin{array}{r} 39 \\ + 14 \\ \hline \end{array}$$

$$\begin{array}{r} 34 \\ + 66 \\ \hline \end{array}$$

6.- ¿Qué número es?



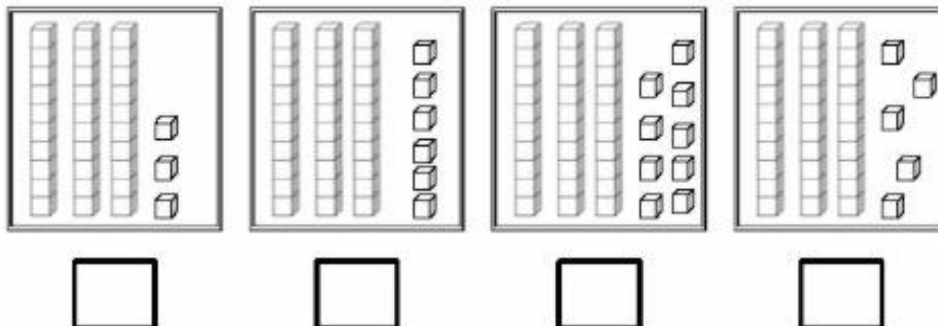
7.- ¿Qué número va entre cada pareja? Escríbelo.

7		9	10		12	4		6
18		20	25		27	35		37
46		48	50		52	61		62
78		80	97		99	55		57

8.- Descomponga en decenas (D) y unidades (U), los siguientes números.

19	D	49	D	42	D
	U		U		U
90	D	67	D	35	D
	U		U		U

9.- ¿Qué número es?



Alumno: Fecha:

Sumas sin y con llevadas

$$\begin{array}{r} 30 \\ + 26 \\ \hline \end{array}$$

$$\begin{array}{r} 32 \\ + 97 \\ \hline \end{array}$$

$$\begin{array}{r} 25 \\ + 33 \\ \hline \end{array}$$

$$\begin{array}{r} 89 \\ + 86 \\ \hline \end{array}$$

$$\begin{array}{r} 12 \\ + 34 \\ \hline \end{array}$$

$$\begin{array}{r} 68 \\ + 51 \\ \hline \end{array}$$

$$\begin{array}{r} 28 \\ + 32 \\ \hline \end{array}$$

$$\begin{array}{r} 12 \\ + 24 \\ \hline \end{array}$$

$$\begin{array}{r} 79 \\ + 48 \\ \hline \end{array}$$

$$\begin{array}{r} 90 \\ + 49 \\ \hline \end{array}$$

$$\begin{array}{r} 16 \\ + 59 \\ \hline \end{array}$$

$$\begin{array}{r} 87 \\ + 99 \\ \hline \end{array}$$

$$\begin{array}{r} 84 \\ + 55 \\ \hline \end{array}$$

$$\begin{array}{r} 62 \\ + 17 \\ \hline \end{array}$$

$$\begin{array}{r} 16 \\ + 70 \\ \hline \end{array}$$

$$\begin{array}{r} 10 \\ + 43 \\ \hline \end{array}$$

$$\begin{array}{r} 61 \\ + 52 \\ \hline \end{array}$$

$$\begin{array}{r} 21 \\ + 98 \\ \hline \end{array}$$

$$\begin{array}{r} 61 \\ + 96 \\ \hline \end{array}$$

$$\begin{array}{r} 62 \\ + 77 \\ \hline \end{array}$$

$$\begin{array}{r} 62 \\ + 82 \\ \hline \end{array}$$

$$\begin{array}{r} 15 \\ + 56 \\ \hline \end{array}$$

$$\begin{array}{r} 60 \\ + 18 \\ \hline \end{array}$$

$$\begin{array}{r} 35 \\ + 44 \\ \hline \end{array}$$

$$\begin{array}{r} 29 \\ + 20 \\ \hline \end{array}$$

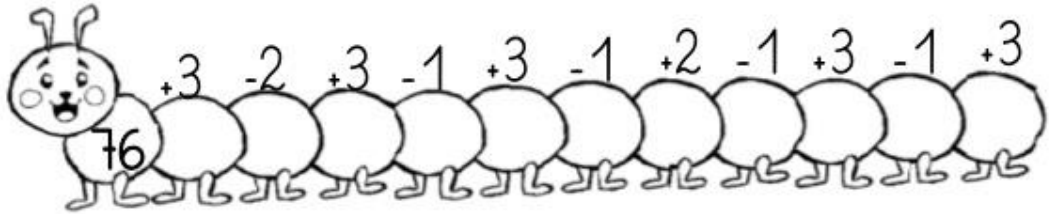
$$\begin{array}{r} 44 \\ + 55 \\ \hline \end{array}$$

$$\begin{array}{r} 67 \\ + 63 \\ \hline \end{array}$$

$$\begin{array}{r} 85 \\ + 98 \\ \hline \end{array}$$

Nombre _____ Fecha: _____

1. Cálculo mental



2. Escribe el número anterior y posterior

54

12

91

23

89

76

3. Coloca el signo $<$ $>$ $=$

54 23

91 76

60 70

12 89

59 48

89 98

4. Escribe los números del 60 al 100

60- _____

70- _____

80- _____

90- _____

5. Escribe sus nombres

82 _____

92 _____

Abrid y contestad en el siguiente enlace el formulario:

<https://forms.gle/311qKiAD9EGg45fn6>



Lenguaje
Comprensión lectora

Nombre:

Fecha: Curso:

La señorita abejuna

Lee el texto:



La abeja Abejuna pasó un gran susto.

Una mañana, la señorita Abejuna se metió en la cocina. Ella se posó sobre la fruta y el gato Peludito se la quiso comer.

Muy asustada, salió volando y se posó en unas flores del jardín.

Al rato, llegó un avión a buscarla y se fue.

¿Se imaginan a la señorita Abejuna metida en ese avión?

¡Ella no quería que el gato se la comiera!

Responde:

1. ¿Cómo se llama el gato del texto?

2. ¿Dónde pasó un gran susto la abeja Abejuna?

3. ¿Quién se quería comer a la abejita?

4. ¿Cuál es el título de esta lectura?

5. ¿En qué transporte se fue la abeja?

6. ¿Qué había en la cocina del texto?

Nombre:

Fecha:

Luis prepara su fiesta de cumpleaños. Cuelga globos en la pared. Pone la mesa con los platos, los vasos y las servilletas. Prepara la merienda: pan con chocolate, galletas y naranjada. Saluda a los amigos que van llegando.

* Contesta a las preguntas.

¿Cómo se llama el niño?

¿Qué fiesta va a celebrar?
.....

¿Qué pone en la mesa?
.....

¿Qué hace cuando se bebe el biberón?
.....

¿Qué hace cuando llegan sus amigos?
.....

* Pon las letras que faltan mirando el texto:

p r d f e s a g l b s m o
m e i e n a s l d q l l e a s a i o s




ACTIVIDAD: **COMPRESIÓN**

Nombre:

Fecha:

Lee y completa el dibujo:

Dibuja un fantasma volando sobre la torre.
Es de noche y veo dos estrellas
amarillas en el cielo.
En la torre hay dos ventanas.
El techo de la torre es naranja.
Hay un árbol junto a la torre.



El gato tiene solo cuatro bigotes de color gris.
Tiene una colar muy larga.
El gato es de color negro.
Sus ojos son amarillos.
A su lado hay tres ratones grises.



Ver el siguiente vídeo de inglés

<https://www.youtube.com/watch?v=QkHQ0CYwjal>


ГИАЕМОВК2НЕЕ12

My Body

Match the body parts with the picture.

NOSE	TOE	HEAD	EYE	HAIR
EAR	FOOT	ARM	MOUTH	HAND
FINGER	KNEE	LEG	SHOULDER	

The diagram shows a young boy with orange hair and blue shorts. There are 15 empty rectangular boxes around him, each connected to a specific part of his body by a thin black line. The boxes are intended for students to write the names of the body parts from the list above.



Name _____

Nombre: _____

Read the sentences and color the picture



- *The car is red.*
- *The dog is brown.*
- *The house is green.*
- *The cat is black*
- *The balloon is pink*

- *The cloud is blue.*
- *The bird is orange.*
- *The flower is pink.*
- *The sun is yellow.*