

LÁMINAS

DE


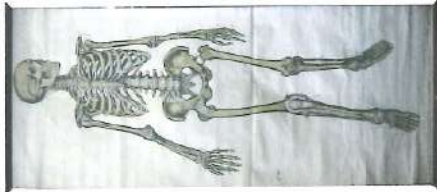



FISIOLOGÍA

HUMANA


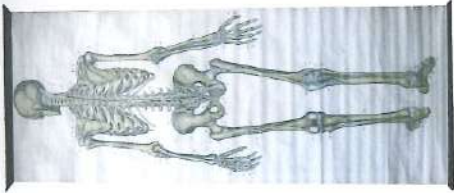


FISIOLOGÍA HUMANA
COLECCIÓN FI


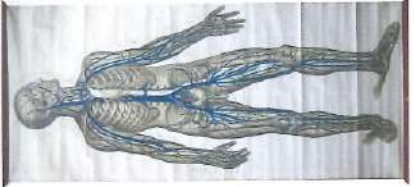


COLECCIÓN H - FISIOLÓGÍA HUMANA


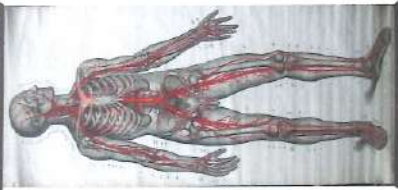
Colección de láminas grandes para el estudio de la Fisiología humana, por el Dr. FROHSE.

Nº	IZQUIERDA ABAJO	EN LA MADERA ARRIBA	FOTO	Representación	Medidas (cm)	Estado
H-01				ESQUELETO, VISTA ANTERIOR	82 x 192	<p>Buen estado. Limpias.</p> <p>Se notan las marcas de estar enrolladas.</p> <p>Con molduras para colgar.</p>
H-02				MUSCULATURA, VISTA ANTERIOR	82 x 192	<p>Buen estado. Limpias.</p> <p>Se notan las marcas de estar enrolladas.</p> <p>Con molduras para colgar.</p>

5

<p>H-03</p>				<p>ESQUELETO, VISTA POSTERIOR</p>	<p>82 x 192</p>	<p>Buen estado. Limpias. Se notan las marcas de estar enrolladas. Con molduras para colgar.</p>
<p>H-04</p>				<p>MUSCULATURA, VISTA POSTERIOR</p>	<p>82 x 192</p>	<p>Buen estado. Limpias. Se notan las marcas de estar enrolladas. Con molduras para colgar.</p>

<p>H-05</p>				<p>CORAZÓN Y VASOS SANGUÍNEOS</p>	<p>82 x 192</p>	<p>Buen estado. Limpias. Se notan las marcas de estar enrolladas. Con molduras para colgar.</p>
<p>H-10</p>				<p>SISTEMA NERVIOSO</p>	<p>82 x 192</p>	<p>Buen estado. Limpias. Se notan las marcas de estar enrolladas. Con molduras para colgar.</p>

<p>H-16</p>				<p>CORAZÓN Y VENAS</p>	<p>82 x 192</p>	<p>Buen estado. Limpias. Se notan las marcas de estar enrolladas. Con molduras para colgar.</p>
-------------	--	---	---	-----------------------------------	-----------------	---