


CYANOPHYCEAE, SPALTALGEN.

Tab. I.



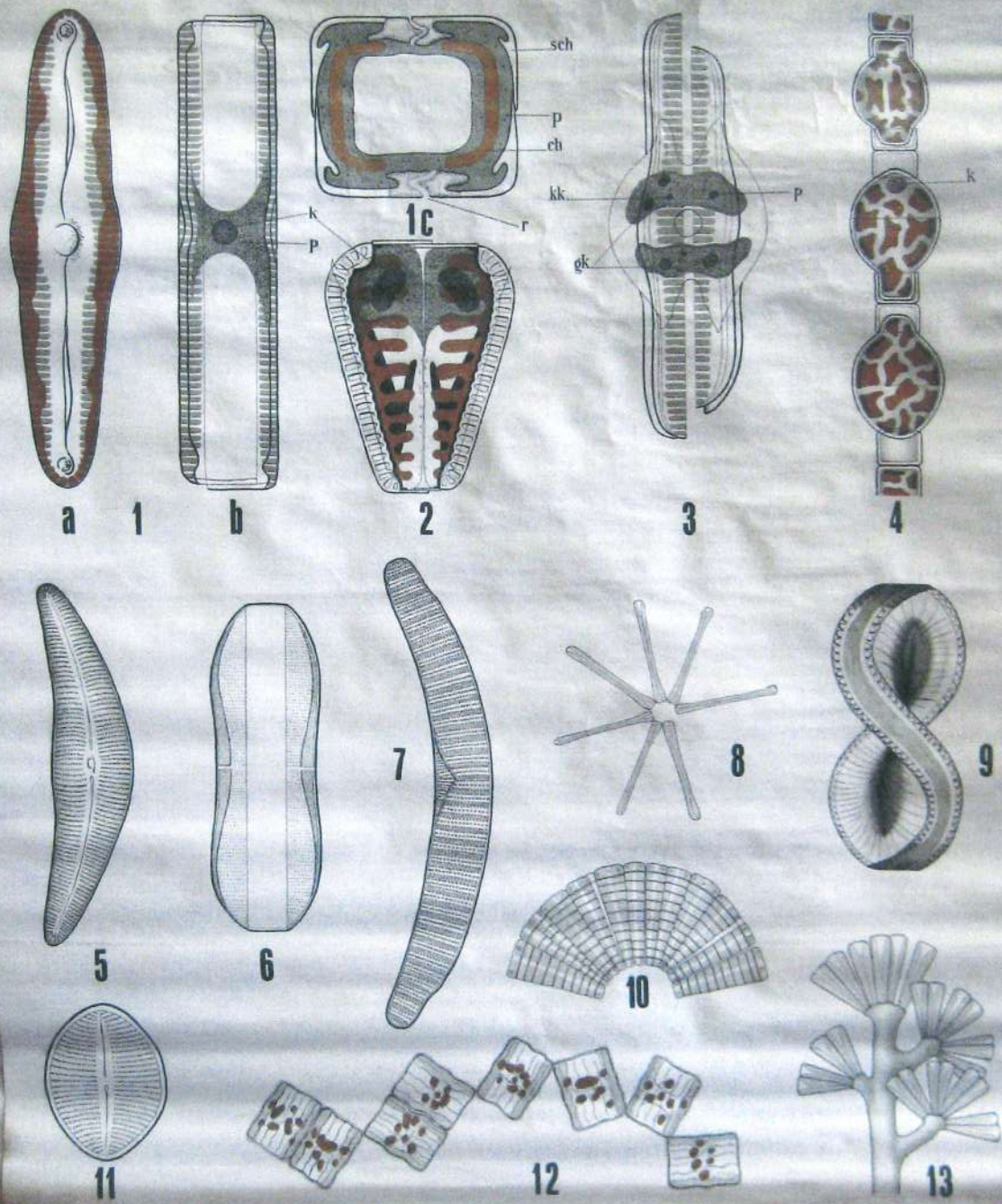
Dr. Max Schmidt: Süßwasseralgen

Verl. v. Verlag G. Fischer & Co. Jena

Tab I - "Cyanophycieae Spaltalgen"

90 x 120 cm.

BACILLARIACEAE, KIESELALGEN (DIATOMEEN). Tab. II.



Dr. Max Schmidt: Süßwasser-algen

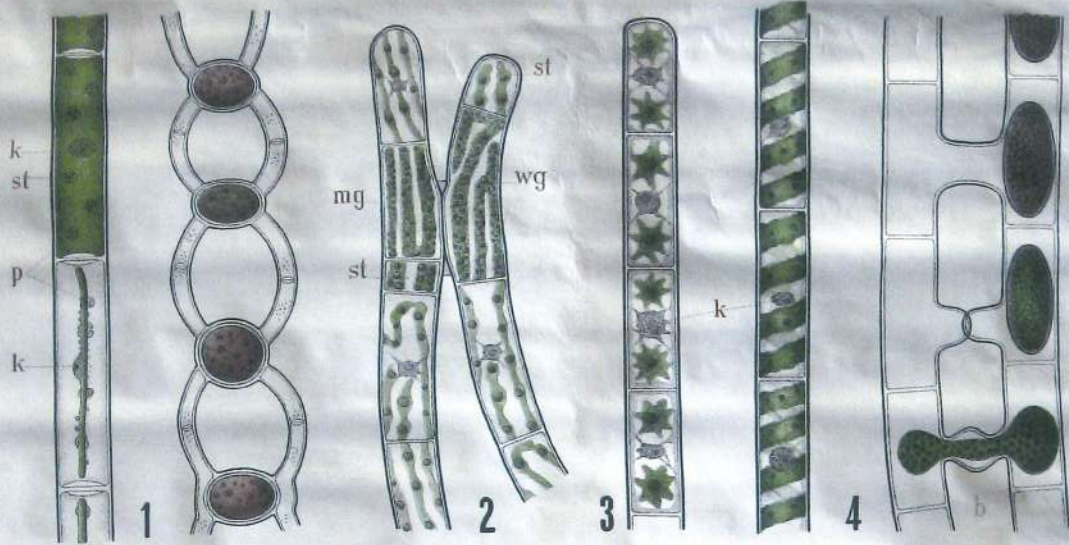
Verlag G. Fischer & Co. Jena

Tab II - "Bacillariaceae Kieselalgen"

90 x 120 cm.

CONJUGATAE, JOCHALGEN.
I. ZYGNEMACEAE.

Tab. III.



2. DESMIDIACEAE. ZIERALGEN.



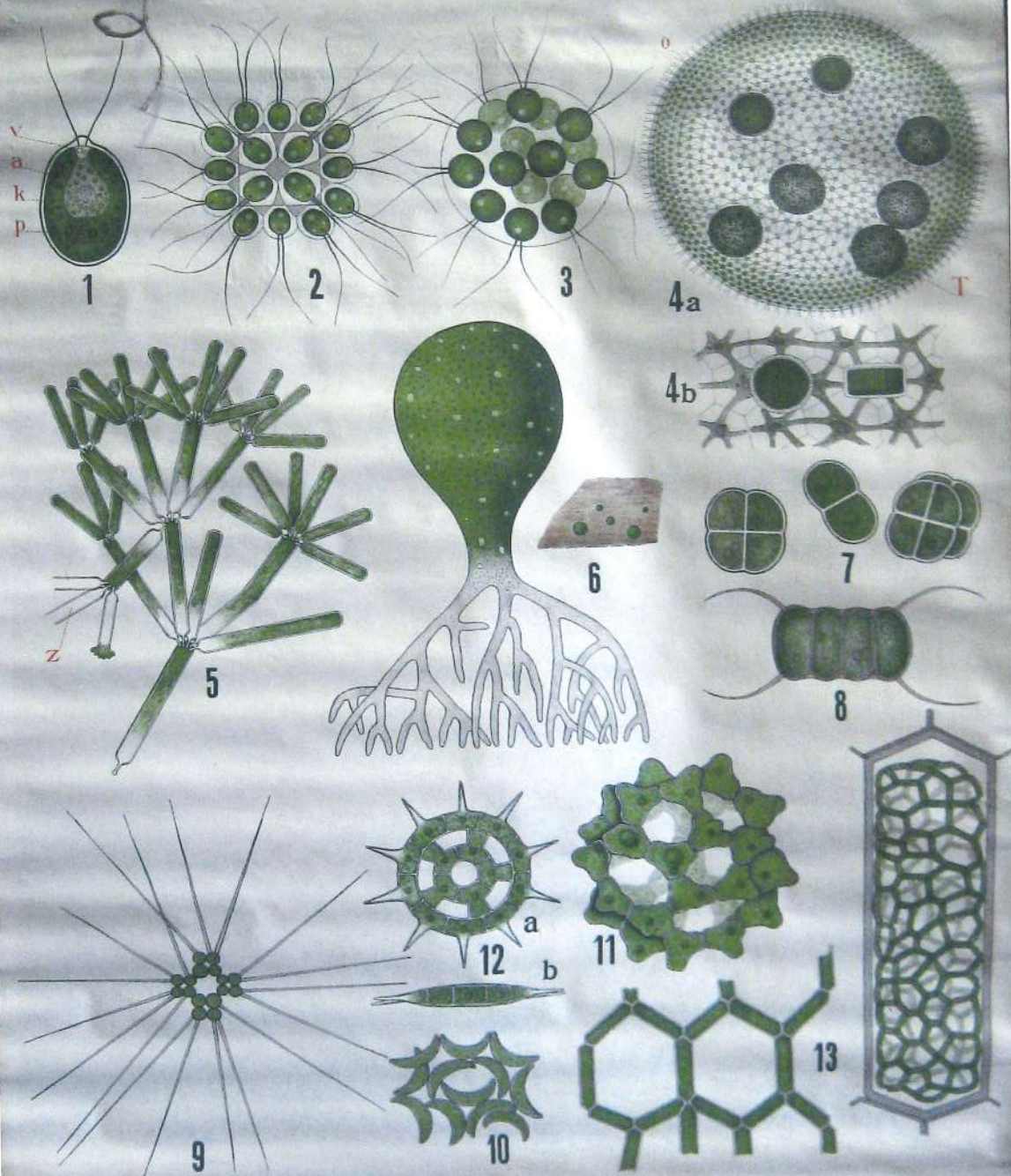
Dr. Max Schmidt: Süßwasseralgen

Lab. & Verlag Dr. Gustav Fischer, Jena, N.F.P.
Hilfsdruck: ...
Copyright 1933

Tab. III - "Conjugatae Jochalgen" 90 x 120 cm.

CHLOROPHYCEAE, GRÜNALGEN I.

Tab. IV.




Dr. Max Schmidt: Süßwasseralgen

Verlag W. G. Cramer, Berlin, N.W. 1
Hindenburgstr. 12
Copyright 1933

Tab IV - "Chlorophyceae Grünalgen I" 90 x 120 cm.

CHLOROPHYCEAE, GRÜNALGEN II.

Tab.V.



Dr. Max Schmidt: Süßwasseralgen

Lith. & Verlag W. Gessert, Berlin NW 7
Heddenbergstr. 10
Copyright 1933

Tab V - "Chlorophyceae Grünalgen II"

90 x 120 cm.


CHARACEAE
ARMLEUCHTERGEWÄCHSE

PHAEOPHYCEAE
BRAUNALGEN

Tab. VI.



RHODOPHYCEAE
ROTALGEN



Dr. Max Schmidt: Süßwasseralgen

Lab. & Verlag W. Oestrich, Bonn, NW 2
Nachdruck verboten. Copyright 1933

Tab VI - "Characeae, Phaeophyceae" 90 x 120 cm.