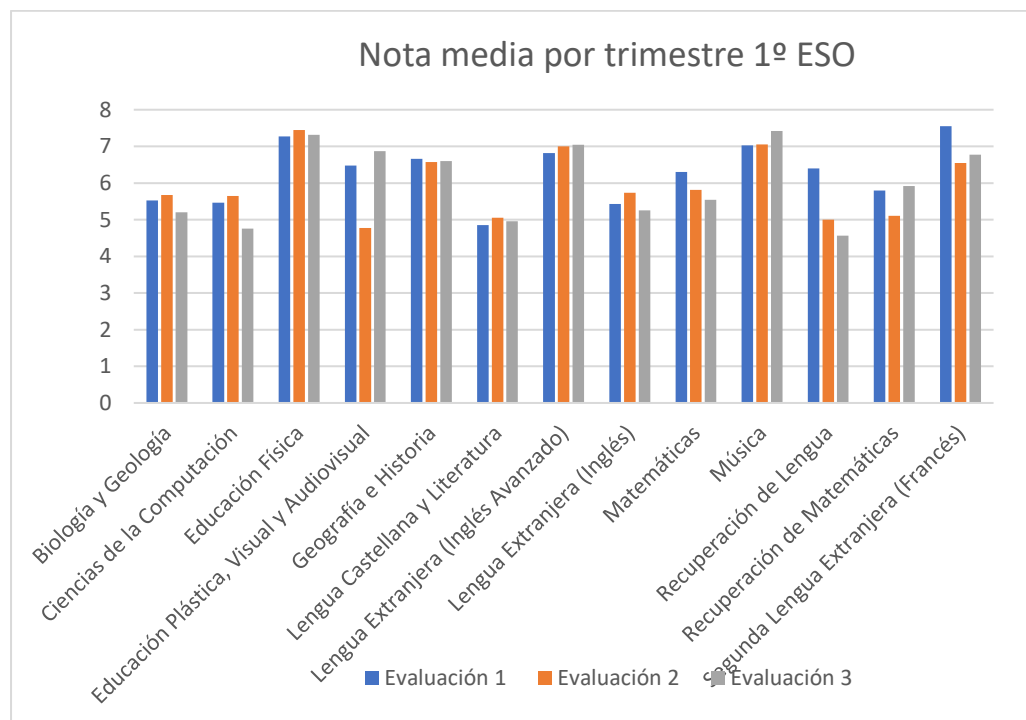
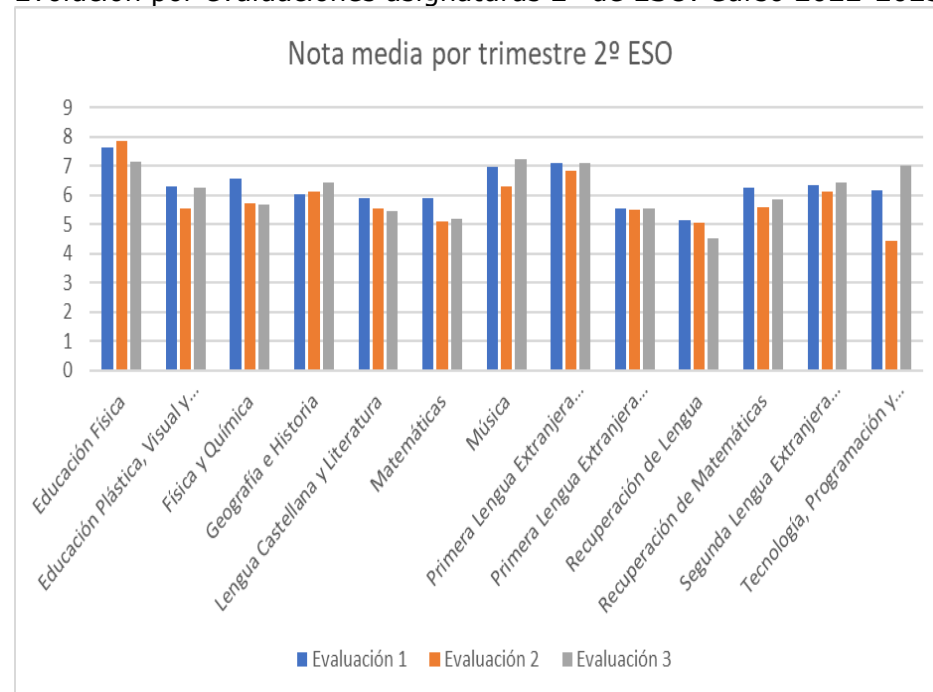


## RESULTADOS DEL CENTRO. Curso 2022-2023

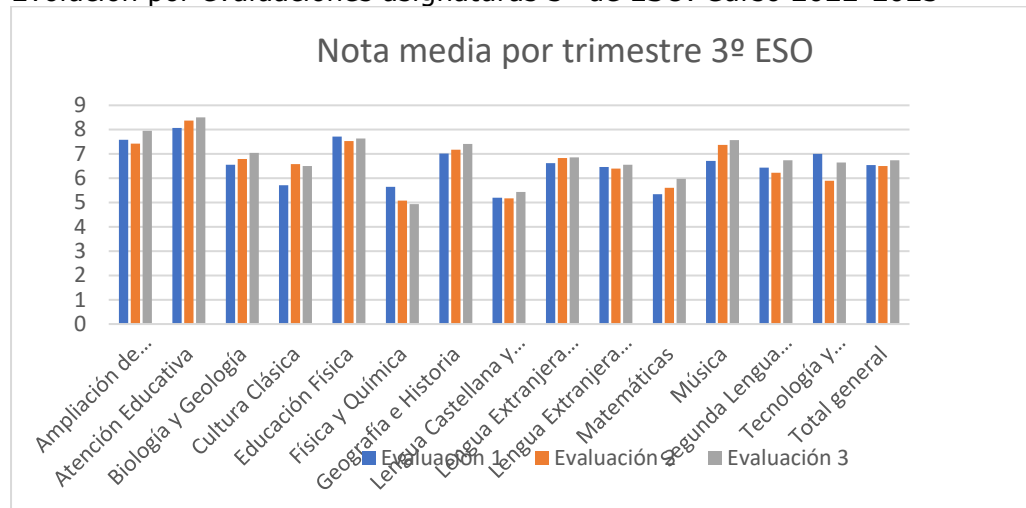
Evolución por evaluaciones asignaturas 1º de ESO. Curso 2022-2023



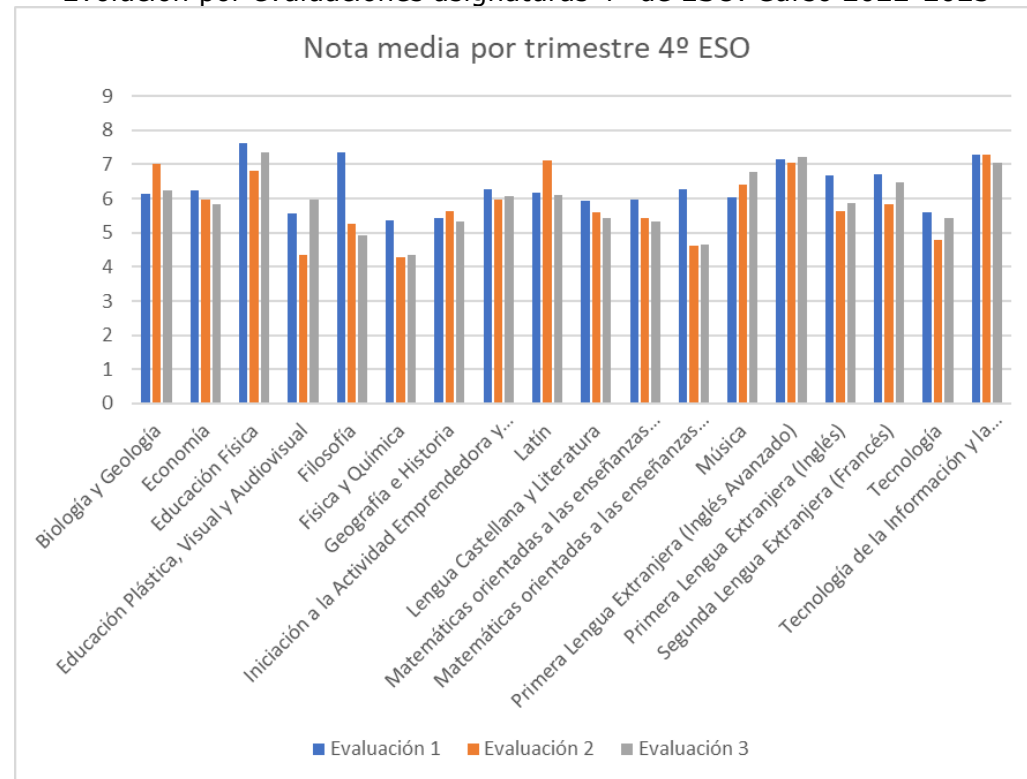
Evolución por evaluaciones asignaturas 2º de ESO. Curso 2022-2023



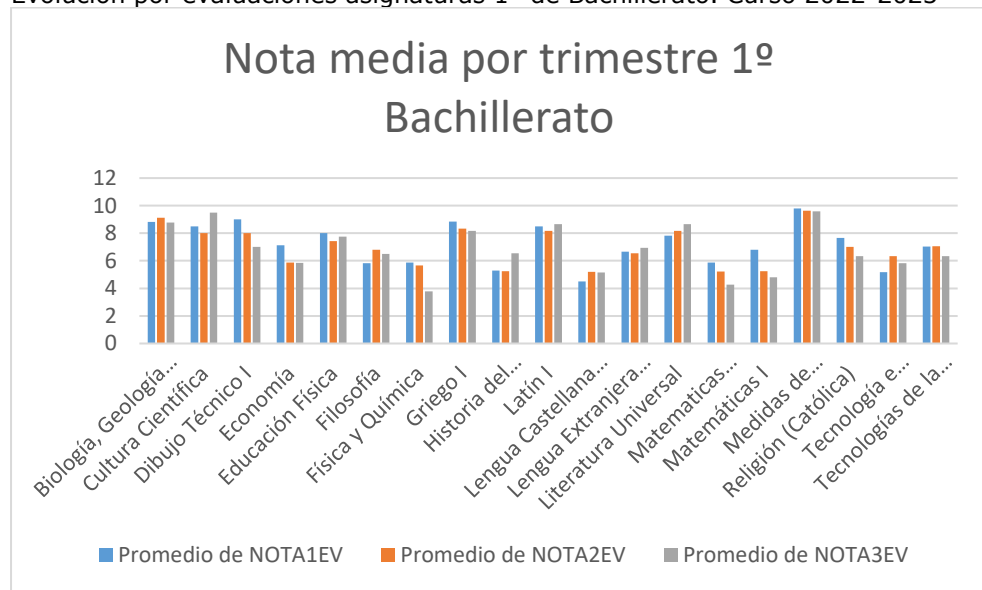
Evolución por evaluaciones asignaturas 3º de ESO. Curso 2022-2023



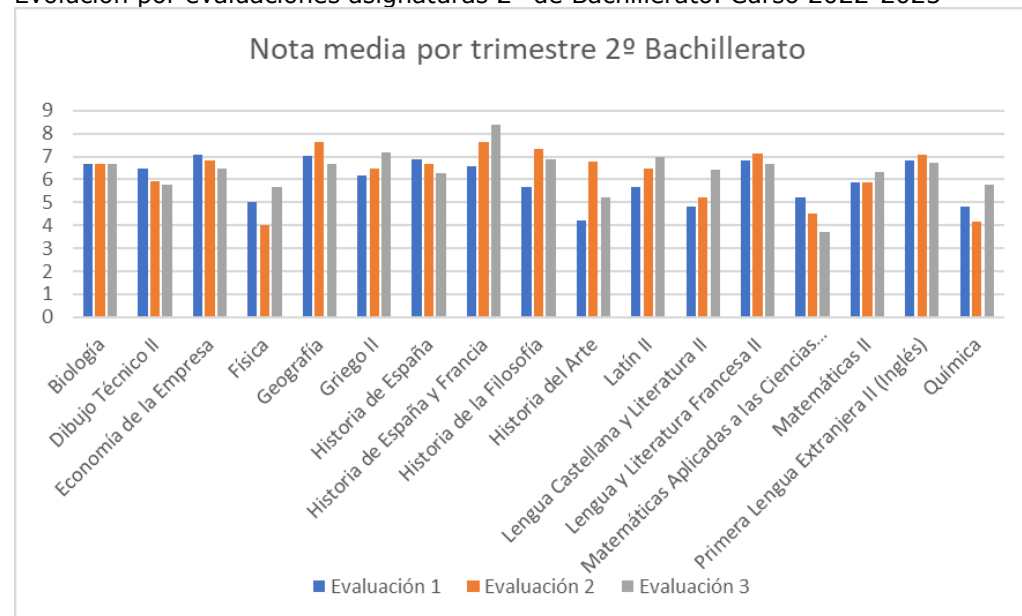
Evolución por evaluaciones asignaturas 4º de ESO. Curso 2022-2023



Evolución por evaluaciones asignaturas 1º de Bachillerato. Curso 2022-2023



Evolución por evaluaciones asignaturas 2º de Bachillerato. Curso 2022-2023



CICLOS FP CURSO 2021-2022	Nº alumnos 1º	Nº alumnos 2º	1º	2º	1º	2º
			% Alumnos todo aprobado	% Titulan	% Alumnos todo aprobado	% Titula Sobre los suspensos
			ORDINARIA		EXTRAORDINARIA	
FPB PELUQUERÍA	15	8	40,00%	75,00%	40,00%	75,00%
FPB ELECTRICIDAD	20	20	55,00%	75,00%	70,00%	55,00%
INSTALACIONES DE PRODUCCIÓN DE CALOR, FRIGORÍFICAS Y DE CLIMATIZACIÓN	22	19	45,45%	78,95%	68,18%	73,68%
PELUQUERÍA Y COSMÉTICA CAPILAR	22	6			22,73%	100,00%
ESTÉTICA Y BELLEZA	20	22	20,00%	50,00%	65,00%	45,45%
INSTALACIONES ELÉCTRICAS Y AUTOMÁTICAS.	27	22	22,22%	68,18%	59,26%	50,00%
INSTALACIONES DE TELECOMUNICACIONES.	27	8			33,33%	90,00%
ESTÉTICA INTEGRAL Y BIENESTAR	10	16	40,00%	68,75%	60,00%	50,00%
CARACTERIZACIÓN	24	23	29,17%	60,87%	91,67%	52,17%
SISTEMAS ELECTROTÉCNICOS Y AUTOMATIZADOS.	26	22	76,92%	90,91%	107,69%	50,00%
ENSEÑANZA Y ANIMACIÓN SOCIODEPORTIVA.	24	22	79,17%	90,91%	100,00%	100,00%

CICLOS FP CURSO 2022-2023	Nº alumnos 1º	Nº alumnos 2º	1º	2º	1º	2º
			Nº Alumnos todo aprobado (%)	Nº Alumnos promocionan ordinaria (%)	Nº Alumnos todo aprobado (%)	Nº alumnos promocionan extraordinaria (%)
			ORDINARIA		EXTRAORDINARIA	
FPB PELUQUERÍA	16	10	5 (31,2%)	5 (50,0%)	11 (68,8%)	7 (70,0%)
FPB ELECTRICIDAD	11	12	10 (90,9%)	12 (100%)	10 (90,9%)	0 (0,0%)
INSTALACIONES DE PRODUCCIÓN DE CALOR, FRIGORÍFICAS Y DE CLIMATIZACIÓN	23	17	8 (34,8%)	14 (82,3%)	19 (82,6%)	15 (88,2%)
PELUQUERÍA Y COSMÉTICA CAPILAR	18	10	11 (61,1%)	7 (70,0%)	16 (88,9%)	8 (80,0%)
ESTÉTICA Y BELLEZA	23	19	12 (52,2%)	16 (84,2%)	22 (95,7%)	0 (0,0%)
INSTALACIONES ELÉCTRICAS Y AUTOMÁTICAS.	21	20	10 (47,6%)	15 (75,0%)	19 (90,5%)	0 (0,0%)
INSTALACIONES DE TELECOMUNICACIONES.	14	5	7 (50,0%)	5 (100%)	9 (64,3%)	
ESTÉTICA INTEGRAL Y BIENESTAR	9	24	6 (66,6%)	15 (62,5%)	9 (100%)	16 (66,6%)
CARACTERIZACIÓN DIURNO	27	37	20 (74,1%)	16 (43,2%)	27 (100%)	22 (59,5%)
CARACTERIZACIÓN VESPERTINO	23		7 (30,4%)		22 (95,7%)	
SISTEMAS ELECTROTÉCNICOS Y AUTOMATIZADOS.	24	15	7 (29,2%)	11 (73,3%)	18 (75,0%)	14 (93,3%)
ENSEÑANZA Y ANIMACIÓN SOCIODEPORTIVA.	27	23	15 (55,5%)	19 (82,6%)	27 (100%)	21 (91,3%)
EFICIENCIA ENERGÉTICA Y ENERGÍA SOLAR TÉRMICA	15	5	12 (80,0%)	2 (40,0%)	14 (93,3%)	4 (80,0%)
ENERGÍAS RENOVABLES	12	6	6 (50,0%)	5 (83,3%)	10 (83,3%)	0 (0,0%)

A continuación, introducimos una tabla resumen con el porcentaje de alumnos de ESO, Bachillerato y Ciclos Formativos que promocionan o titula, según el caso, y la comparación con los datos de los dos cursos anteriores.

<b>CURSOS</b>	<b>% ALUMNOS PROMOCIONAN 2020-2021</b>	<b>% ALUMNOS PROMOCIONAN 2021-2022</b>	<b>% ALUMNOS PROMOCIONAN 2022-2023</b>
1º ESO	94,04	92,52	86,27
2º ESO	91,6	96,62	88,75
3º ESO	80,95	79,72	94,23
4º ESO	86,90	84,34	84,96
1ºBACHILLERATO	78,46	78,57	89,15
2ºBACHILLERATO	78,33	76,66	98,18

<b>CURSOS</b>	<b>% ALUMNOS TITULAN 2020-2021</b>	<b>% ALUMNOS TITULAN 2021-2022</b>	<b>% ALUMNOS TITULAN 2022-2023</b>
FPB PELUQUERÍA	75	85	60
FPB ELECTRICIDAD	55	91,66	100
INSTALACIONES DE PRODUCCIÓN DE CALOR, FRIGORÍFICAS Y DE CLIMATIZACIÓN	73,68	81,25	82,4
PELUQUERÍA Y COSMÉTICA CAPILAR	100	100	80
ESTÉTICA Y BELLEZA	45,45	62,5	78,9
INSTALACIONES ELÉCTRICAS Y AUTOMÁTICAS.	50	35,29	45
INSTALACIONES DE TELECOMUNICACIONES.	90	31,25	100
ESTÉTICA INTEGRAL Y BIENESTAR	50	16,66	41,6
CARACTERIZACIÓN	52,17	37,5	54
SISTEMAS ELECTROTÉCNICOS Y AUTOMATIZADOS.	50	70,58	53
ENSEÑANZA Y ANIMACIÓN SOCIODEPORTIVA.	100	78,26	73,9
EFICIENCIA ENERGÉTICA		-	20
ENERGÍAS RENOVABLES		-	66,6

Resultados en las pruebas externas: EvAU, y Bachibac:

<b>RESULTADOS DE LA EvAU</b>		
<b>CURSO 2022-2023</b>		
<b>Alumnos presentados</b>	<b>APTOS</b>	<b>NO APTOS</b>
54	53 (98,14%)	1 (1,86%)
<b>CURSO 2021-2022</b>		
37	36 (97,3%)	1 (2,7%)
<b>CURSO 2020-2021</b>		
42	41 (97,6%)	1 (2,39%)
<b>CURSO 2019-2020</b>		
33	29 (87,9%)	4 (12,1%)
<b>CURSO 2018-2019</b>		
20	20 (100%)	0 (0%)

<b>RESULTADOS DE BACHIBAC</b>		
<b>CURSO 2022-2023</b>		
<b>Alumnos presentados</b>	<b>APTOS</b>	<b>NO APTOS</b>
18	18 (100%)	0 (0%)
<b>CURSO 2021-2022</b>		
14	14(100%)	0 (0%)
<b>CURSO 2020-2021</b>		
25	25 (100%)	0 (0%)
<b>CURSO 2019-2020</b>		
7	7 (100%)	0 (0%)
<b>CURSO 2018-2019</b>		
15	15 (100%)	0 (0%)