




ACTIVIDADES DEL CUENTO: EL OLEADOR EXPLORADOR

ESTA SEMANA NUESTRO CUENTO ES EL OLEADOR EXPLORADOR. AHORA COMO TODAS LAS SEMANAS TOCA TRABAJAR UN POCO.



LA PRIMERA ACTIVIDAD QUE OS PROPONEMOS TIENE QUE VER CON LO TRABAJADO EN EL CUENTO QUE YA HEMOS TRABAJADO DE **UN BICHO EXTRAÑO** QUE NOS CONTO LA PROFE PATRI, ¿OS ACORDAIS? RECORDAREMOS LAS PARTES DE LA CARA Y ADEMAS INTRODUCIREMOS UN POCO LOS SENTIDOS Y TRABAJAREMOS UN POCO MÁS EL SENTIDO DEL OLFATO.



ANTES DE NADA, VEREMOS UN VIDEO DE LOS SENTIDOS Y UNA CANCION PARA INTRODUCIR CADA UNO DE ELLOS. (PINCHA EN LOS ENLACES PARA PODER VERLO)



https://www.youtube.com/watch?v=a_EfwFzm1ys



<https://www.youtube.com/watch?v=-9jHhMJh3Xo>

<https://www.youtube.com/watch?v=-uRGISSQBfY>



<https://www.youtube.com/watch?v=R5j-y5s9jDQ>

DESPUES DE VER ESTO NOS CENTRAREMOS A TRABAJAR EL OLFATO COMO NUESTRO AMIGO DEL CUENTO.



POR MEDIO DEL OLFATO OLEMOS COSAS. ASI QUE VAMOS A ESPERIMENTAR CON LA NARIZ. PERO PRIMERO COMO HEMOS HECHO OTRAS VECES CLASIFICAREMOS LAS COSAS QUE SE PUEDEN OLER Y LAS QUE NO. SEPARANDO POR EJEMPLO COSAS QUE NO SE PUEDEN OLER COMO, UNA TELE, UN HELADO Y COSA QUE SI.




(YA SABEIS COMO EN OTRO CUENTOS, QUE SI NO PODEIS IMPRIMIR, PODEMOS USAR COSAS QUE TENGAMOS EN CASA, MAS MANIPULATIVAS PARA QUE CLASEIFIQUEN. LO IMPORTANTE ES PASAR UN RATO DIVERTIDO E IR APRENDIENDO POCO A POCO)

AHORA NOS TOCA OLER, COSAS QUE HUELAN BIEN, OTRA COSA QUE HUELAN PEOR.... ¡QUE DIVERTIDO!



AHORA VAMOS CON LA SEGUNDA ACTIVIDAD, HACE MUCHO QUE NO SALIMOS AL HUERTO DEL COLE CON LOS AMIGOS DE CLASE, ASI QUE VAMOS A PLANTAR UNA SEMILLA DE CUALQUIER LEGUMRE (JUDIA, LENTEJA, ETC), ¿QUÉ OS PARECE? ¿DIVERTIDO? ¿EMPEZAMOS?



ANTES DE EMPEZAR A PLANTAR, ¿VEMOS COMO LO HACEMOS?



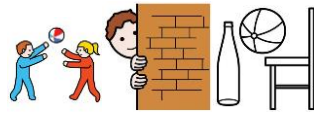
https://www.youtube.com/watch?v=xHX_5fpM2Ho

<https://www.youtube.com/watch?v=e1iM3bSRhzw>

AHORA NOS TOCA A VOSOTROS. QUEREMOS VER VUESTRAS PLANTAS.



Y EN LA TERCERA ACTIVIDAD Y LA ULTIMA, OS PROPONEMOS UN JUEGO. EL JUEGO DEL EXPLORADOS. ESCONDEMOS UN OBJETO Y HA JUGAR CON PAPA Y CON MAMA A ENCONTRARLO. HASTA PODEIS DIBUJAR MAPAS... VEREIS QUE DIVERTIDO. (VAMOS DANDO PISTAS Y ORDENES SENTIDOS PARA ENCONTRAR LAS COSAS)



ESPERO QUE OS GUSTE EL CUENTO Y LAS ACTIVIDADES.... AHORA A TRABAJAR Y DISFRUTAR.

A PASAR BUENA SEMANA.



Autora: Marta Sanz Mateo (Equipo Inclucolón). Autor de pictogramas: Sergio Palau. Procedencia:
ARASAAC (<http://catedu.es/arasaac/>). Licencia: CC(BY-NC-SA)