


NOMBRE: \_\_\_\_\_





PARA EMPEZAR A HACER EL NUMERO TRES VAMOS A PRACTICAR PRIMERO A HACER BARRIGUITAS. REPASA LAS VELAS DE ESTOS BARCOS

NOMBRE:


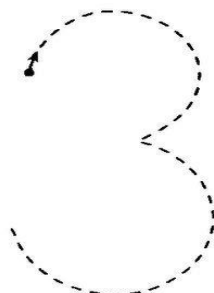
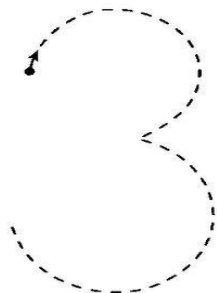
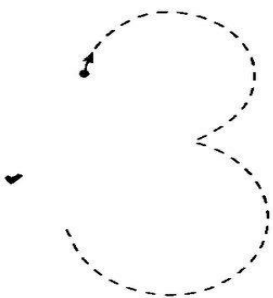


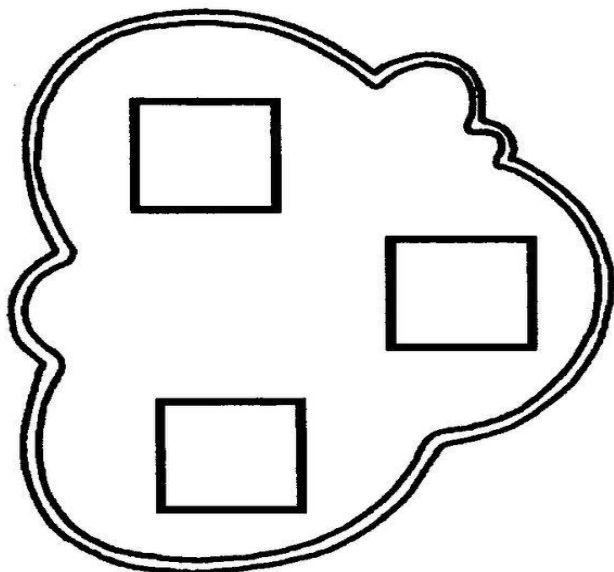


NOMBRE:



PARA REALIZAR EL NÚMERO TRES SIEMPRE LES DIGO A MIS ALUMNOS: BARRIGUITA, DESCANSO, Y BARRIGUITA. ¿CUÁNTOS PÁJAROS HAY EN LA RAMA

NOMBRE: \_\_\_\_\_




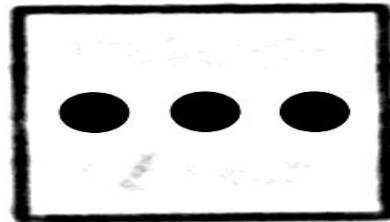







DIBUJA TRES CUADRADOS EN LA NUBE QUE ESTÁ VACÍA Y REPASA LOS TRESES DE ABAJO

NOMBRE: \_\_\_\_\_



¿TE HAN CONTADO EL CUENTO DE RICITOS DE ORO Y LOS TRES OSITOS? CORRE, APROVECHA Y PIDESELO A PAPA Y MAMÁ. COLOREA SOLO LOS GRUPOS DE TRES: ¿DÓNDE ESTÁN LAS TRES CUCARAS, Y LOS TRES VASOS, Y LOS TRES PLATOS?

NOMBRE: \_\_\_\_\_



¿CUÁNTAS PIEDRAS TIENE CADA COLLAR? SI TIENE SOLO UNA ÚNELO CON CON EL CUADRADO QUE TIENE UN PUNTO, SI TIENE DOS, CON EL CUADRADO QUE TIENE DOS, Y LOS COLLARES CON TRES ADORNOS UNELOS CON EL CUADRADO QUE TIENE TRES PUNTOS.

NOMBRE:

