

## TAREA 6 LA COMIDA TASK 6 THE FOOD

Alcobendas 24 de mayo de 2020

Esta semana trabajamos la forma escrita de los DIAS de la semana y la COMIDA

Los alumnos pueden copiar el nombre en inglés:

Ficha 1 Leer los días de la semana y copiarlos

Ficha 2 Escribir el nombre de las comidas

Ficha 3 Relacionar y escribir el día de la semana con la comida con el menú que aparece en el vídeo de la canción típica tradicional.

Los que no tengan impresora simplemente pueden copiar los días de la semana y dibujar al lado la comida del menú en el orden de la canción.

Esta canción es una de mis favoritas para trabajar con los niños en clase y gesticulamos todas las comidas. Me da muchísima pena no poder enseñársela en persona pero quién sabe si en septiembre puedo hacerles una visita en su clase de 1º y cantarla con ellos. Seguro que sí. Siempre me paso por las clases y veo a mis antiguos alumnos. Me encanta ver cómo crecen

Escribid el nombre del niño, curso y fecha en cada ficha o folio. Sacad una foto con todas la fichas juntas (encima de una mesa o del suelo) y enviad en un solo archivo a la dirección lolijoseeduca@gmail.com

### FOOD

<https://www.youtube.com/watch?v=KYTW-r1U2k0>

Un saludo

Loli Atienza

Un beso muy fuerte para mis chicos. Animo. Por cierto me encantan sus dibujos de los monstruos y de sus familias. Son preciosos.



Alcobendas 24th May 2020

This week we will work on the written form of the Week Days and Food names.

Students can copy the name in English:

Worksheet 1 Read the name of the days and copy.

Worksheet 2 Write the name of the food.

Worksheet 3 Match and write the day with the food menu according to the typical song.

Write the child's name, class and date on each sheet or page. Send them to this email address: lolijoseeduca@gmail.com

### FOOD

<https://www.youtube.com/watch?v=KYTW-r1U2k0>

Greetings

Loli Atienza

A great Kiss for my pupils!!! You are doing it very well!!! I love their pictures abot the funny monsters and pupil's family.



## The Days of the Week

Name:

Date:

1 Read and copy the days of the week:

1 LUNES MONDAY M \_\_\_\_\_

2 MARTES TUESDAY \_\_\_\_\_

3 MIERCOLES WEDNESDAY \_\_\_\_\_

4 JUEVES THURSDAY \_\_\_\_\_

5 VIERNES FRIDAY \_\_\_\_\_


6 SABADO SATURDAY \_\_\_\_\_

7 DOMINGO SUNDAY \_\_\_\_\_


2 Write the names:



G \_ \_ \_ \_ B \_ \_ \_ \_



-----




-----



-----



-----





-----





-----


3. Complete according to the song:


Today is **M** \_ \_ \_ \_ \_ → **G** \_ \_ \_ \_ \_ 


Today is **T** \_ \_ \_ \_ \_ → **S** \_ \_ \_ \_ \_ 

Today is **W** \_ \_ \_ \_ \_ → **S** \_ \_ \_ 

Today is **T** \_ \_ \_ \_ \_ → **P** \_ \_ \_ \_ 

Today is **F** \_ \_ \_ \_ \_ → **FRESH F** \_ \_ \_ \_ 

Today is **S** \_ \_ \_ \_ \_ → **C** \_ \_ \_ \_ \_ 

Today is **S** \_ \_ \_ \_ \_ → **I** \_ \_ - \_ \_ \_ \_ 

Click the song

